

Undersøkelse om kommunereformen

Resultater for

LOM KOMMUNE

Gjennomført av Sentio Research for Fylkesmannen i Oppland

FEILMARGINER

I enhver utvalgsundersøkelse må man operere med feilmarginer for fordelinger (prosentuering). Størrelsen på feilmarginen avhenger av utvalgtes størrelse, og av resultatet i utvalget. Jo mer prosenten som har en bestemt egenskap nærmer seg 50, dvs. jo mer heterogent utvalget er, desto større feilmargin må vi regne med.

Feilmarginene for Lom: $\pm 4,2$ til $6,9$

SIGNIFIKANSTESTING

Resultatene for kommunen er testet mot resultatene i regionen og mot resultatene i Oppland totalt for å undersøke om det forekommer statistisk signifikante forskjeller, for eksempel om andelen som ønsker å bli involvert i prosessen med kommunesammenslåing er større i fylket som helhet enn internt kommunen. Der resultatene er brutt ned på bakgrunnsvariabler er det signifikant testet om resultatene for hver undergruppe er signifikant forskjellig fra motsatsen, for eksempel om menn svarer annerledes enn kvinner, eller om de som er under 20 år svarer annerledes enn de som er eldre. Signifikante forskjeller markeres med pil og fargekode. Dersom er forskjell er signifikant kan vi med 95% sikkerhet hevde at den er reell i populasjonen og ikke skyldes tilfeldigheter i utvalget.

METODE

Datainnsamlingen ble gjennomført på telefon i uke 46 - 49, 2014 i et representativt utvalg av personer over 15 år fra Oppland.

Det ble gjennomført totalt 5548 intervjuer i Oppland, hvorav 200 i Lom.

VEKTING

Datagrunnlaget er vektet mot populasjonen i kommunen med hensyn på kjønn og alder. På region og fylkesnivå er det i tillegg vektet med hensyn på kommunistørrelse.

Oppsummering

Halvparten av innbyggerne i Lom mener spørsmålet om **kommunesammenslåing** er viktig eller svært viktig for dem, samtidig er det bare fire av ti som ønsker å bli **involvert i prosessen**.

De som svarte "ja" eller "vet ikke" på spørsmålet om de ønsker å bli involvert i prosessen rundt spørsmålet om kommunesammenslåing fikk videre spørsmål om hvordan de ønsker at dette bør skje. **Folkemøter** er mest populært og 64 prosent ønsker å bli involvert på denne måten. 48 prosent vil ha en **spørreundersøkelse**, 46 prosent ønsker **informasjon i lokalavisen**, 42 ønsker **informasjon i posten**, og 42 prosent vil bli involvert via **sosiale medier**. Det er relativt små forskjeller mellom Lom og Oppland som helhet på disse spørsmålene.

Videre er respondentene bedt om å vurdere hvordan de tror kommunen vil løse ulike sentrale oppgaver dersom kommunesammenslåing blir en realitet. Det er gjennomgående delte meninger og svarene i Lom skiller seg relativt lite fra svarene generelt i regionen og i Oppland.

Politisk Styring: Tre av ti tror den politiske styringen blir bedre, og snaut halvparten tror det ikke vil bli særlig endring fra slik det er nå.

Innbyggermedvirkning: Når det gjelder innbyggermedvirkning tror omtrent en tredjedel at denne vil bli dårligere. I underkant av halvparten tror ikke det blir noen endringer, og snaut en av fem tror det vil bli bedre løsninger for innbyggermedvirkning.

Helsetjenester: De fleste har tro på at løsningene for helsetjenestene vil være uendret eller blir bedre ved en eventuell kommunesammenslåing. I overkant av en av fem tror helsetjenestene får dårligere løsninger.

Eldreomsorg: Tre av fire tror eldreomsorgen vil være uendret eller bli bedre ved en eventuell kommunesammenslåing, mens en av fire tror eldreomsorgen blir dårligere. Til sammenligning tror nesten en av tre i Oppland som helhet at eldreomsorgen vil bli dårligere.

Barnehagetilbud: Over halvparten tror barnehagetilbudet vil forbli uendret, mens tre av ti tror tilbudet vil bli bedre.

Skole/SFO: De fleste tror løsningene for skole og SFO blir uendret eller bedre, mens en av fem tror frykter et dårligere tilbud.

Økonomisk styring: Nesten halvparten av innbyggerne i Lom tror den økonomiske styringen blir bedre ved en eventuell kommunesammenslåing, mens en av fem tror den vil bli dårligere. Denne andelen er lavere enn i fylket sett under ett, der en av fire frykter dårligere økonomiske styring ved en eventuell kommunesammenslåing.

Innbyggerne har også blitt bedt om å vurdere hvor viktig det er for dem at ulike hensyn vektlegges ved en eventuell kommunesammenslåing.

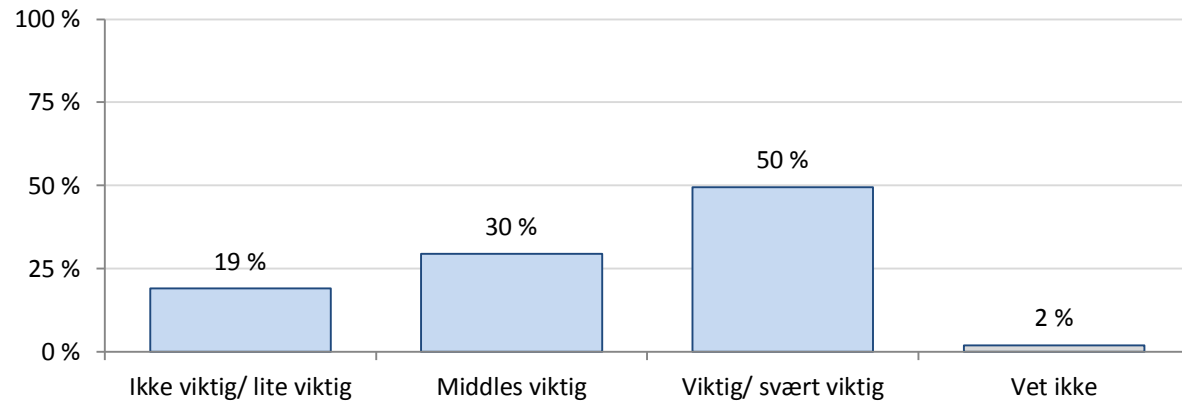
Avstand til offentlige tjenestetilbud: 64 prosent mener avstand til offentlige tjenestetilbud er viktig eller svært viktig. Andelen er på nivå med regionen og i fylke totalt.

Avstand til rådhuset/kommunehuset: Tre av ti mener avstanden til rådhuset/kommunehuset er viktig eller svært viktig, mens nesten halvparten mener dette er et lite eller ikke viktig å vektlegge ved kommunesammenslåing.

Fordeling av offentlige arbeidsplasser: Dette punktet er viktig for mange, nesten seks av ti mener fordeling av offentlige arbeidsplasser i den nye kommunen er viktig eller svært viktig.

Utvikling i alle deler av kommunen: Sammen med avstand til offentlig tjenestetilbud er dette området viktigst av de som er målt. Omtrent to av tre mener utvikling i alle deler av kommunen er viktig eller svært viktig ved en eventuell kommunesammenslåing.

Spørsmål 1: Et flertall på Stortinget ønsker at det skal gjennomføres en større kommunereform der ett av målene er større og mer robuste kommuner. Hvor viktig er spørsmålet om kommunesammenslåing for deg?



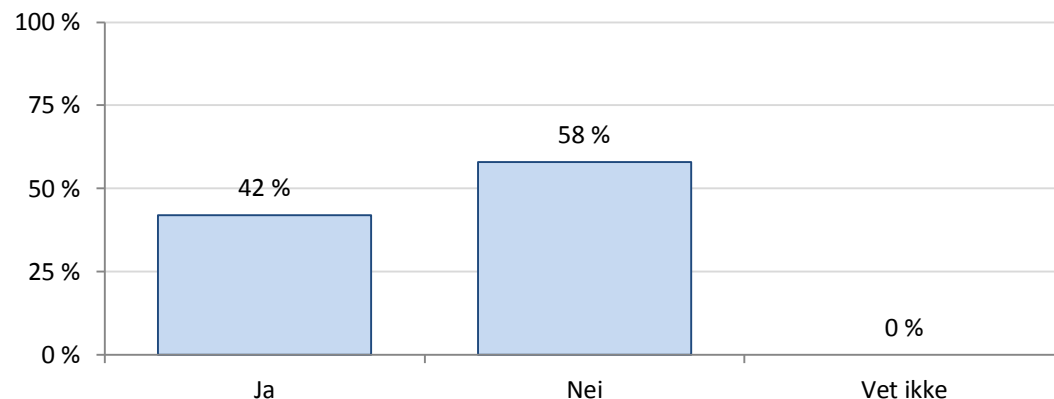
	Ikke viktig/ lite viktig	Middles viktig	Viktig/ svært viktig	Vet ikke	Antall
Lom totalt	19%	30%	50%	2%	(n=200)
Nord-Gudbrandsdalen	19%	27%	53%	1%	(n=568)
Oppland	25%	28%	45%	1%	(n=5548)

▲ Signifikant høyere
▼ Signifikant lavere

Lom. Brutt ned på bakgrunnsvariabler.

Grupper	Ikke viktig/ lite viktig	Middles viktig	Viktig/ svært viktig	Vet ikke	Antall
Kjønn					
Mann	23%	28%	46%	3%	(n=103)
Kvinne	14%	31%	54%	1%	(n=97)
Alder					
15-20 år	20%	40%	40%	▼ 0%	(n=10)
21-24 år	43%	29%	▼ 14%	14%	(n=14)
25-34 år	21%	38%	41%	▼ 0%	(n=29)
35-44 år	▼ 0%	43%	57%	▼ 0%	(n=28)
45-54 år	13%	▼ 9%	▲ 78%	▼ 0%	(n=32)
55-64 år	26%	29%	43%	2%	(n=42)
64 år og eldre	21%	28%	49%	2%	(n=43)
Utdanning					
Grunnskole	16%	26%	53%	5%	(n=19)
Videregående skole	▲ 29%	32%	▼ 37%	2%	(n=82)
Universitet/høyskole (1-3 år)	11%	30%	57%	2%	(n=46)
Universitet/høyskole (4 år eller mer)	11%	24%	64%	▼ 0%	(n=45)
Botid					
5 år eller mindre	▲ 42%	31%	▼ 27%	▼ 0%	(n=26)
6-10 år	▼ 0%	38%	38%	25%	(n=8)
11-19 år	22%	26%	52%	▼ 0%	(n=23)
20 år eller mer	16%	30%	53%	1%	(n=145)

Spørsmål 2: I spørsmålet om kommunesammenslåing - ønsker du å bli involvert i prosessen i din kommune?



	Ja	Nei	Vet ikke	Valid N
Lom totalt	42%	58%	0%	(n=200)
Nord-Gudbrandsdalen	38%	60%	▲ 1%	(n=568)
Oppland	42%	57%	▲ 1%	(n=5548)

▲ Signifikant høyere

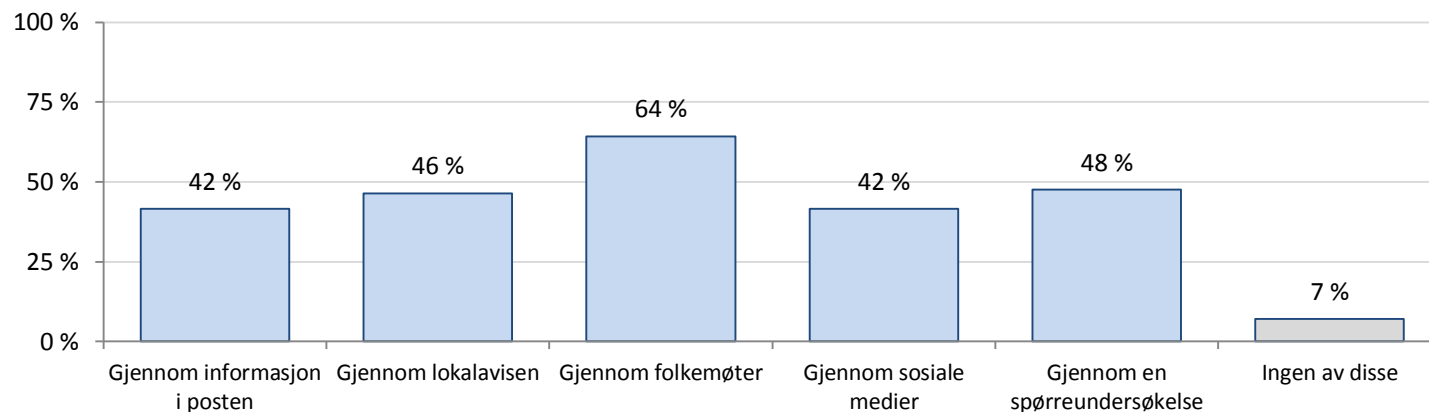
▼ Signifikant lavere

Lom. Brutt ned på bakgrunnsvariabler.

Kjønn	Mann	42%	58%	0%	(n=103)
	Kvinne	42%	58%	0%	(n=98)
Alder	15-20 år	20%	80%	0%	(n=10)
	21-24 år	47%	53%	0%	(n=15)
	25-34 år	62%	38%	0%	(n=29)
	35-44 år	54%	46%	0%	(n=28)
	45-54 år	36%	64%	0%	(n=33)
	55-64 år	48%	52%	0%	(n=42)
	64 år og eldre	▼ 23%	▲ 77%	0%	(n=44)
Utdanning	Grunnskole	▼ 17%	▲ 83%	0%	(n=18)
	Videregående skole	32%	68%	0%	(n=82)
	Universitet/høyskole (1-3 år)	47%	53%	0%	(n=45)
	Universitet/høyskole (4 år eller mer)	▲ 61%	▼ 39%	0%	(n=46)
Botid	5 år eller mindre	50%	50%	0%	(n=26)
	6-10 år	75%	25%	0%	(n=8)
	11-19 år	45%	55%	0%	(n=22)
	20 år eller mer	38%	62%	0%	(n=144)

Spørsmål 3: I spørsmålet om kommunesammenslåing – på hvilken måte mener du at kommunen bør involvere deg som innbygger i prosessen?

Flere svar mulig.



	Info i posten	Lokalavisen	Folkemøter	Sosiale medier	Under-søkelse	Ingen av disse	Antall
Lom totalt	42%	46%	64%	42%	48%	7%	(n=84)
Nord-Gudbrandsdalen	41%	40%	67%	42%	50%	2%	(n=226)
Oppland	48%	49%	56%	43%	53%	2%	(n=2392)

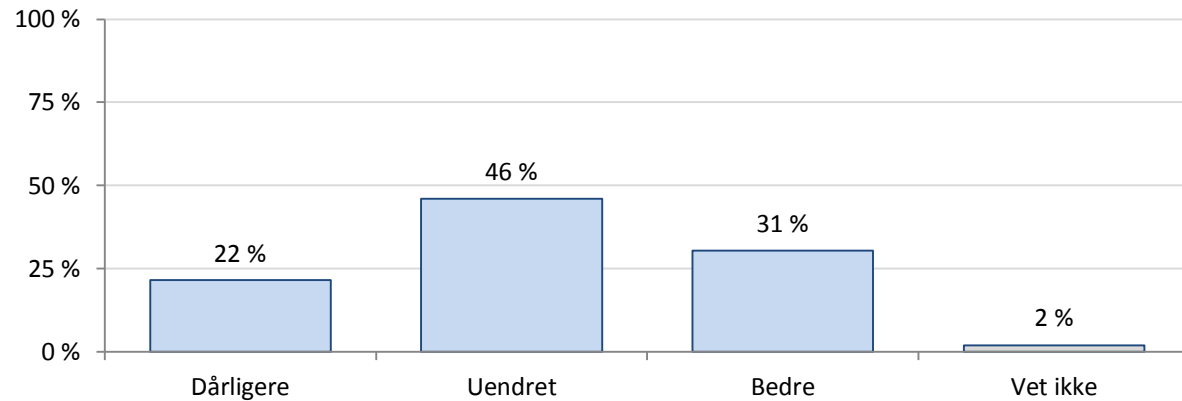
▲ Signifikant høyere

▼ Signifikant lavere

Lom. Brutt ned på bakgrunnsvariabler.

Kjønn	Mann	53%	49%	63%	47%	56%	5%	(n=43)
	Kvinne	29%	46%	66%	37%	41%	7%	(n=41)
Alder	15-20 år	- %	- %	- %	- %	- %	- %	(n<5)
	21-24 år	29%	29%	57%	57%	29%	▼ 0%	(n=7)
	25-34 år	33%	72%	67%	61%	50%	6%	(n=18)
	35-44 år	33%	33%	53%	33%	40%	13%	(n=15)
	45-54 år	33%	50%	58%	42%	50%	▼ 0%	(n=12)
	55-64 år	45%	40%	75%	25%	40%	10%	(n=20)
	64 år og eldre	70%	30%	60%	20%	70%	10%	(n=10)
Utdanning	Grunnskole	- %	- %	- %	- %	- %	- %	(n<5)
	Videregående skole	50%	50%	77%	46%	38%	4%	(n=26)
	Universitet/høyskole (1-3 år)	29%	43%	57%	38%	62%	▼ 0%	(n=21)
	Universitet/høyskole (4 år eller mer)	39%	43%	61%	25%	50%	18%	(n=28)
Botid	5 år eller mindre	46%	62%	62%	38%	46%	8%	(n=13)
	6-10 år	17%	50%	50%	33%	33%	17%	(n=6)
	11-19 år	50%	▲ 80%	80%	40%	60%	10%	(n=10)
	20 år eller mer	42%	38%	64%	44%	49%	5%	(n=55)

Spørsmål 3: Hvis kommunesammenslåing blir en realitet, hvordan tror du denne nye kommunen ville løse sentrale oppgaver sammenlignet med kommunen du bor i dag? Vurdering av følgende oppgave/tjeneste: Politisk styring



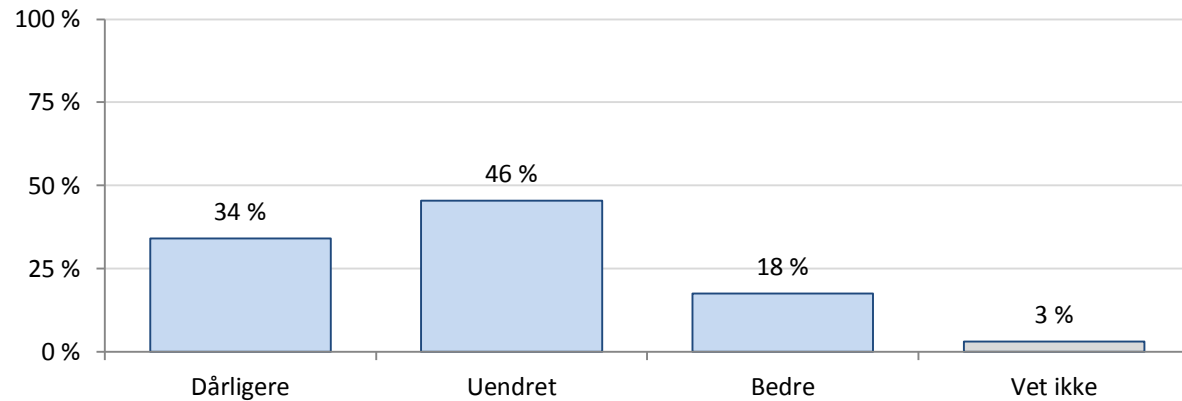
	Dårligere	Uendret	Bedre	Vet ikke	Antall
Lom totalt	22%	46%	31%	2%	(n=200)
Nord-Gudbrandsdalen	25%	43%	29%	3%	(n=567)
Oppland	26%	39%	31%	4%	(n=5548)

▲ Signifikant høyere
▼ Signifikant lavere

Lom. Brutt ned på bakgrunnsvariabler.

Kjønn	Mann	23%	51%	22%	3%	(n=103)
	Kvinne	20%	40%	39%	1%	(n=97)
Alder	15-20 år	▲ 60%	20%	20%	▼ 0%	(n=10)
	21-24 år	40%	47%	▼ 0%	13%	(n=15)
	25-34 år	21%	55%	24%	▼ 0%	(n=29)
	35-44 år	14%	48%	38%	▼ 0%	(n=29)
	45-54 år	15%	36%	45%	3%	(n=33)
	55-64 år	26%	42%	33%	▼ 0%	(n=43)
	64 år og eldre	14%	55%	30%	2%	(n=44)
Utdanning	Grunnskole	37%	37%	26%	▼ 0%	(n=19)
	Videregående skole	22%	50%	26%	2%	(n=82)
	Universitet/høyskole (1-3 år)	17%	41%	39%	2%	(n=46)
	Universitet/høyskole (4 år eller mer)	20%	43%	35%	2%	(n=46)
Botid	5 år eller mindre	27%	50%	23%	▼ 0%	(n=26)
	6-10 år	13%	38%	25%	25%	(n=8)
	11-19 år	▲ 48%	35%	17%	▼ 0%	(n=23)
	20 år eller mer	17%	48%	34%	1%	(n=144)

Spørsmål 4: Hvis kommunesammenslåing blir en realitet, hvordan tror du denne nye kommunen ville løse sentrale oppgaver sammenlignet med kommunen du bor i dag? Vurdering av følgende oppgave/tjeneste: Innbyggermedvirkning



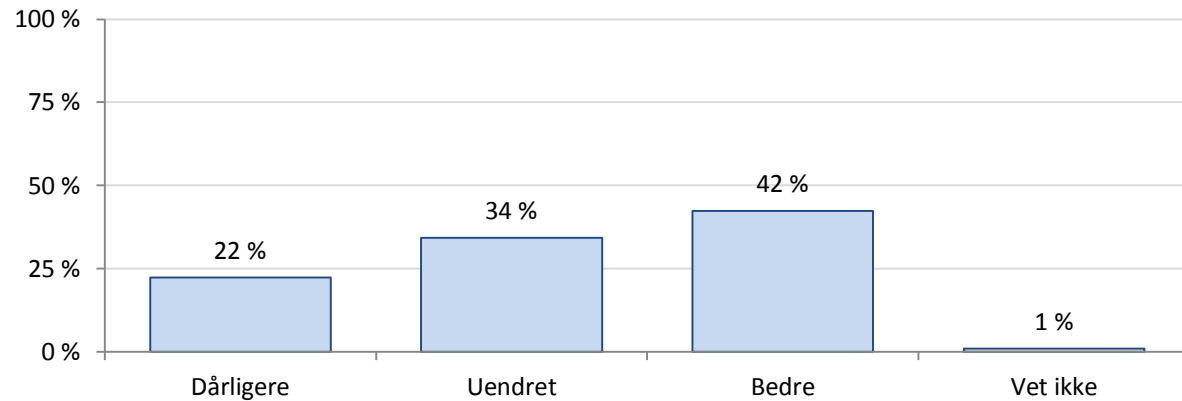
	Dårligere	Uendret	Bedre	Vet ikke	Antall
Lom totalt	34%	46%	18%	3%	(n=200)
Nord-Gudbrandsdalen	37%	36%	22%	5%	(n=568)
Oppland	40%	▼ 36%	19%	6%	(n=5548)

▲ Signifikant høyere
▼ Signifikant lavere

Lom. Brutt ned på bakgrunnsvariabler.

Kjønn	Mann	38%	40%	20%	2%	(n=103)
	Kvinne	30%	51%	15%	4%	(n=98)
Alder	15-20 år	40%	40%	20%	▼ 0%	(n=10)
	21-24 år	43%	29%	29%	▼ 0%	(n=14)
	25-34 år	45%	38%	10%	7%	(n=29)
	35-44 år	▼ 14%	64%	18%	4%	(n=28)
	45-54 år	31%	41%	25%	3%	(n=32)
	55-64 år	36%	52%	12%	▼ 0%	(n=42)
	64 år og eldre	32%	45%	16%	7%	(n=44)
Utdanning	Grunnskole	42%	▼ 21%	32%	5%	(n=19)
	Videregående skole	37%	41%	21%	1%	(n=82)
	Universitet/høyskole (1-3 år)	19%	60%	15%	6%	(n=47)
	Universitet/høyskole (4 år eller mer)	35%	48%	13%	4%	(n=46)
Botid	5 år eller mindre	38%	42%	19%	▼ 0%	(n=26)
	6-10 år	25%	38%	38%	▼ 0%	(n=8)
	11-19 år	43%	39%	17%	▼ 0%	(n=23)
	20 år eller mer	32%	48%	16%	▲ 4%	(n=143)

Spørsmål 5: Hvis kommunesammenslåing blir en realitet, hvordan tror du denne nye kommunen ville løse sentrale oppgaver sammenlignet med kommunen du bor i dag? Vurdering av følgende oppgave/tjeneste: Helsetjenester



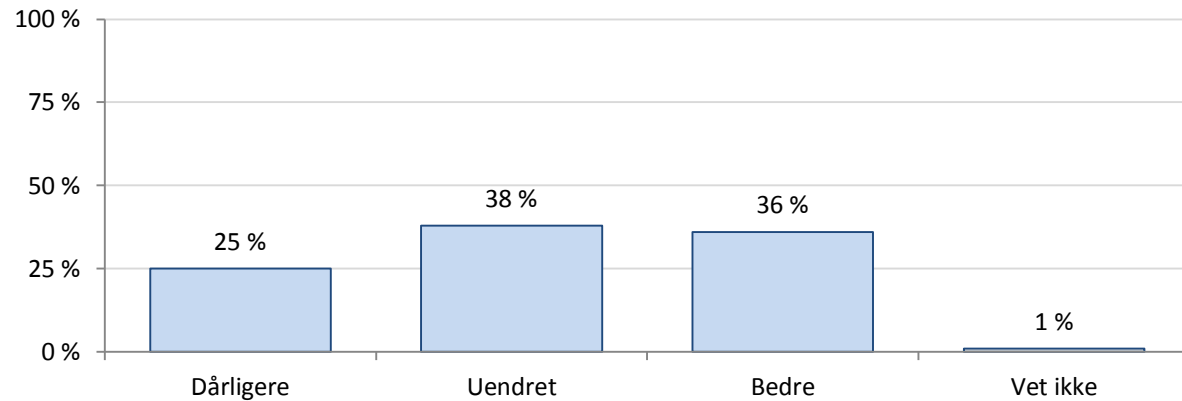
	Dårligere	Uendret	Bedre	Vet ikke	Antall
Lom totalt	22%	34%	42%	1%	(n=201)
Nord-Gudbrandsdalen	27%	30%	41%	2%	(n=567)
Oppland	26%	31%	41%	2%	(n=5548)

▲ Signifikant høyere
▼ Signifikant lavere

Lom. Brutt ned på bakgrunnsvariabler.

Kjønn	Mann	19%	37%	43%	1%	(n=103)
	Kvinne	26%	31%	42%	1%	(n=97)
Alder	15-20 år	40%	▼0%	60%	0%	(n=10)
	21-24 år	40%	13%	47%	0%	(n=15)
	25-34 år	33%	43%	23%	0%	(n=30)
	35-44 år	▼4%	43%	54%	0%	(n=28)
	45-54 år	19%	34%	47%	0%	(n=32)
	55-64 år	26%	31%	43%	0%	(n=42)
	64 år og eldre	16%	42%	37%	5%	(n=43)
Utdanning	Grunnskole	37%	21%	42%	0%	(n=19)
	Videregående skole	23%	39%	38%	0%	(n=82)
	Universitet/høyskole (1-3 år)	▼7%	36%	56%	2%	(n=45)
	Universitet/høyskole (4 år eller mer)	28%	35%	37%	0%	(n=46)
Botid	5 år eller mindre	▲62%	▼15%	23%	0%	(n=26)
	6-10 år	13%	50%	38%	0%	(n=8)
	11-19 år	17%	35%	48%	0%	(n=23)
	20 år eller mer	▼17%	38%	44%	1%	(n=144)

Spørsmål 6: Hvis kommunesammenslåing blir en realitet, hvordan tror du denne nye kommunen ville løse sentrale oppgaver sammenlignet med kommunen du bor i dag? Vurdering av følgende oppgave/tjeneste: Eldreomsorg



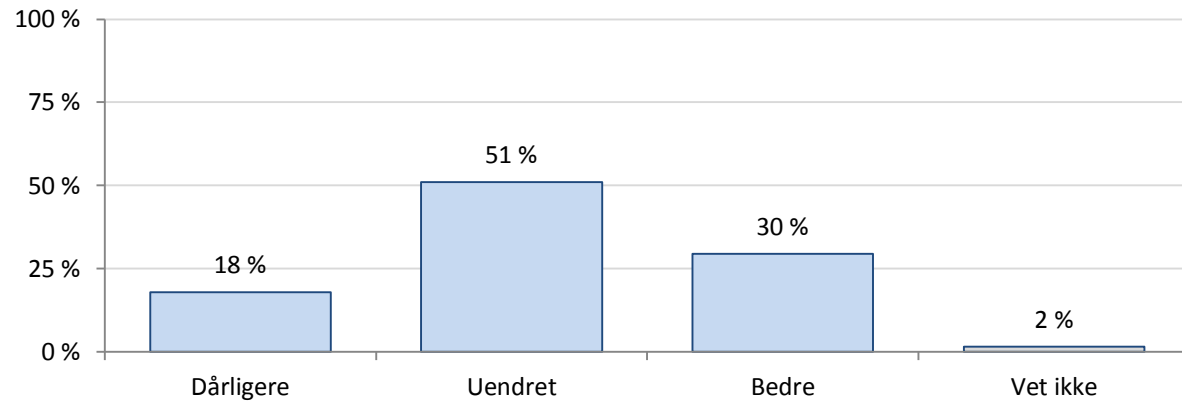
	Dårligere	Uendret	Bedre	Vet ikke	Antall
Lom totalt	25%	38%	36%	1%	(n=200)
Nord-Gudbrandsdalen	28%	36%	33%	2%	(n=568)
Oppland	32%	33%	33%	3%	(n=5548)

▲ Signifikant høyere
▼ Signifikant lavere

Lom. Brutt ned på bakgrunnsvariabler.

Kjønn	Mann	22%	44%	32%	2%	(n=104)
	Kvinne	28%	31%	41%	0%	(n=96)
Alder	15-20 år	40%	▼ 0%	60%	0%	(n=10)
	21-24 år	43%	29%	29%	0%	(n=14)
	25-34 år	38%	34%	28%	0%	(n=29)
	35-44 år	▼ 7%	45%	48%	0%	(n=29)
	45-54 år	15%	36%	45%	3%	(n=33)
	55-64 år	33%	33%	31%	2%	(n=42)
	64 år og eldre	21%	53%	26%	0%	(n=43)
Utdanning	Grunnskole	32%	21%	37%	11%	(n=19)
	Videregående skole	27%	39%	34%	0%	(n=82)
	Universitet/høyskole (1-3 år)	15%	47%	38%	0%	(n=47)
	Universitet/høyskole (4 år eller mer)	28%	39%	33%	0%	(n=46)
Botid	5 år eller mindre	▲ 54%	▼ 15%	31%	0%	(n=26)
	6-10 år	13%	▲ 75%	13%	0%	(n=8)
	11-19 år	18%	36%	45%	0%	(n=22)
	20 år eller mer	21%	41%	37%	1%	(n=145)

Spørsmål 7: Hvis kommunesammenslåing blir en realitet, hvordan tror du denne nye kommunen ville løse sentrale oppgaver sammenlignet med kommunen du bor i dag? Vurdering av følgende oppgave/tjeneste: Barnehagetilbud



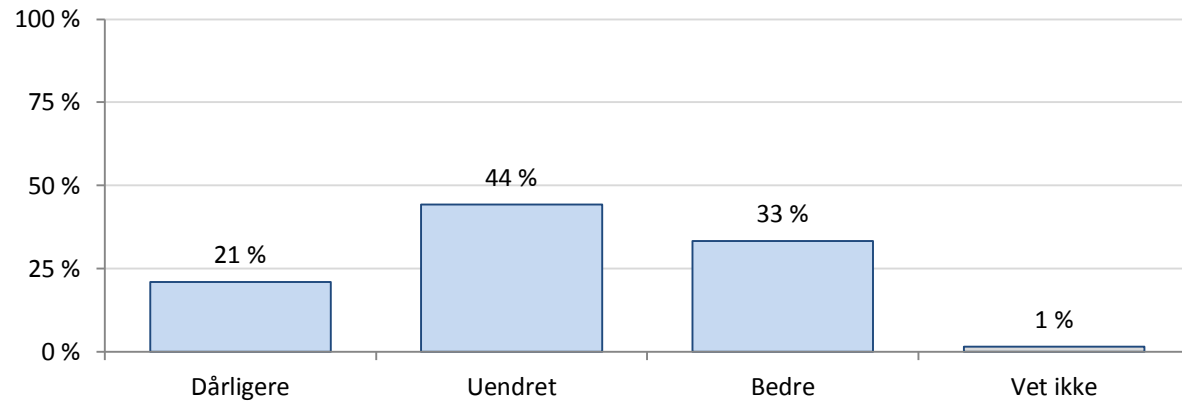
	Dårligere	Uendret	Bedre	Vet ikke	Antall
Lom totalt	18%	51%	30%	2%	(n=200)
Nord-Gudbrandsdalen	22%	43%	33%	3%	(n=566)
Oppland	22%	▼ 40%	33%	▲ 5%	(n=5549)

▲ Signifikant høyere
▼ Signifikant lavere

Lom. Brutt ned på bakgrunnsvariabler.

Kjønn	Mann	16%	52%	29%	3%	(n=102)
	Kvinne	21%	49%	30%	0%	(n=97)
Alder	15-20 år	20%	60%	20%	0%	(n=10)
	21-24 år	▼ 0%	57%	43%	0%	(n=14)
	25-34 år	28%	55%	17%	0%	(n=29)
	35-44 år	10%	66%	24%	0%	(n=29)
	45-54 år	12%	45%	39%	3%	(n=33)
	55-64 år	26%	43%	29%	2%	(n=42)
	64 år og eldre	20%	45%	30%	5%	(n=44)
Utdanning	Grunnskole	32%	26%	32%	11%	(n=19)
	Videregående skole	15%	55%	29%	1%	(n=82)
	Universitet/høyskole (1-3 år)	17%	46%	37%	0%	(n=46)
	Universitet/høyskole (4 år eller mer)	15%	59%	24%	2%	(n=46)
Botid	5 år eller mindre	12%	▲ 80%	▼ 8%	0%	(n=25)
	6-10 år	▼ 0%	50%	38%	13%	(n=8)
	11-19 år	14%	50%	36%	0%	(n=22)
	20 år eller mer	20%	46%	33%	1%	(n=144)

Spørsmål 8: Hvis kommunesammenslåing blir en realitet, hvordan tror du denne nye kommunen ville løse sentrale oppgaver sammenlignet med kommunen du bor i dag? Vurdering av følgende oppgave/tjeneste: Skole og SFO



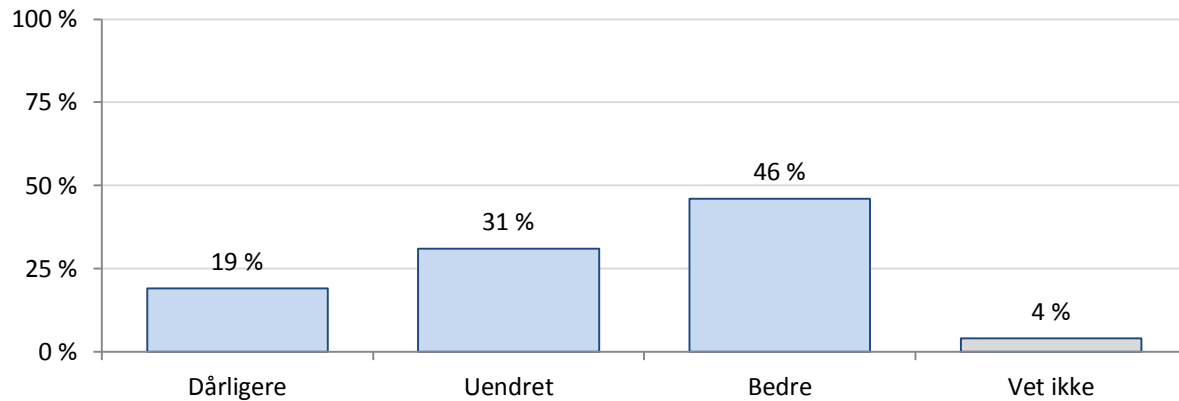
	Dårligere	Uendret	Bedre	Vet ikke	Antall
Lom totalt	21%	44%	33%	1%	(n=201)
Nord-Gudbrandsdalen	23%	40%	34%	3%	(n=567)
Oppland	24%	37%	35%	▲ 4%	(n=5547)

▲ Signifikant høyere
▼ Signifikant lavere

Lom. Brutt ned på bakgrunnsvariabler.

Kjønn	Mann	18%	40%	40%	2%	(n=103)
	Kvinne	24%	49%	26%	1%	(n=97)
Alder	15-20 år	40%	40%	20%	0%	(n=10)
	21-24 år	29%	43%	29%	0%	(n=14)
	25-34 år	28%	48%	24%	0%	(n=29)
	35-44 år	▼ 7%	46%	46%	0%	(n=28)
	45-54 år	19%	38%	44%	0%	(n=32)
	55-64 år	23%	42%	33%	2%	(n=43)
	64 år og eldre	18%	50%	27%	5%	(n=44)
Utdanning	Grunnskole	37%	32%	32%	0%	(n=19)
	Videregående skole	22%	43%	34%	1%	(n=82)
	Universitet/høyskole (1-3 år)	15%	51%	34%	0%	(n=47)
	Universitet/høyskole (4 år eller mer)	20%	42%	33%	4%	(n=45)
Botid	5 år eller mindre	27%	50%	23%	0%	(n=26)
	6-10 år	▼ 0%	50%	38%	13%	(n=8)
	11-19 år	27%	32%	41%	0%	(n=22)
	20 år eller mer	20%	45%	34%	1%	(n=145)

Spørsmål 9: Hvis kommunesammenslåing blir en realitet, hvordan tror du denne nye kommunen ville løse sentrale oppgaver sammenlignet med kommunen du bor i dag? Vurdering av følgende oppgave/tjeneste: Økonomisk styring



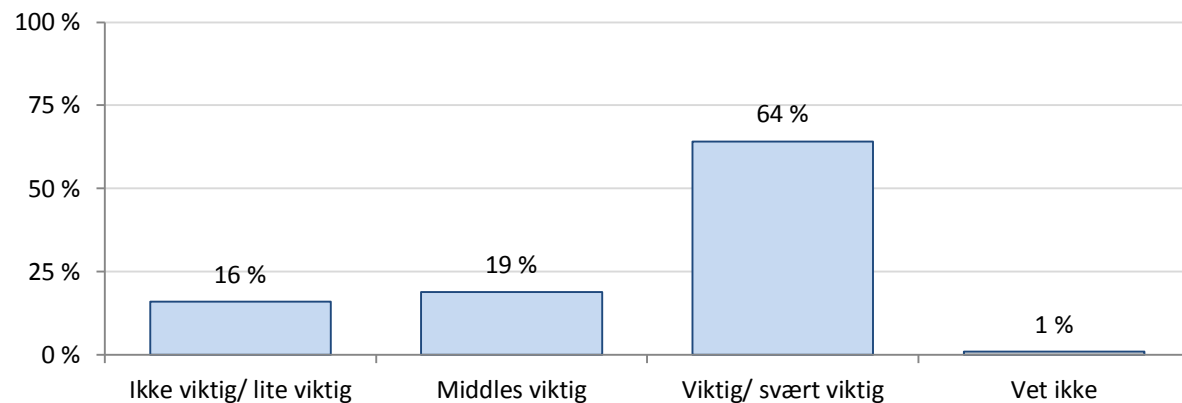
	Dårligere	Uendret	Bedre	Vet ikke	Antall
Lom totalt	19%	31%	46%	4%	(n=200)
Nord-Gudbrandsdalen	25%	31%	41%	4%	(n=567)
Oppland	▲ 26%	28%	41%	4%	(n=5547)

▲ Signifikant høyere
▼ Signifikant lavere

Lom. Brutt ned på bakgrunnsvariabler.

Kjønn	Mann	18%	37%	42%	3%	(n=103)
	Kvinne	20%	25%	51%	5%	(n=97)
Alder	15-20 år	40%	20%	40%	▼ 0%	(n=10)
	21-24 år	29%	29%	43%	▼ 0%	(n=14)
	25-34 år	31%	▼ 10%	59%	▼ 0%	(n=29)
	35-44 år	7%	32%	57%	4%	(n=28)
	45-54 år	16%	28%	56%	▼ 0%	(n=32)
	55-64 år	19%	40%	36%	5%	(n=42)
	64 år og eldre	14%	40%	35%	12%	(n=43)
Utdanning	Grunnskole	33%	33%	▼ 22%	11%	(n=18)
	Videregående skole	15%	22%	▲ 62%	1%	(n=81)
	Universitet/høyskole (1-3 år)	18%	36%	40%	7%	(n=45)
	Universitet/høyskole (4 år eller mer)	20%	35%	43%	2%	(n=46)
Botid	5 år eller mindre	12%	31%	58%	▼ 0%	(n=26)
	6-10 år	50%	▼ 0%	38%	13%	(n=8)
	11-19 år	35%	30%	35%	▼ 0%	(n=23)
	20 år eller mer	16%	33%	46%	5%	(n=143)

Spørsmål 10: Hvor viktig er det for deg at følgende hensyn vektlegges i en eventuell kommunesammenslåing med én eller flere nabokommuner?
Avstand til offentlige tjenestetilbud (som skole barnehage, lege, NAV-kontor)



	Ikke viktig/ lite viktig	Middles viktig	Viktig/ svært viktig	Vet ikke	Antall
Lom totalt	16%	19%	64%	1%	(n=201)
Nord-Gudbrandsdalen	16%	18%	66%	1%	(n=567)
Oppland	16%	17%	66%	1%	(n=5547)

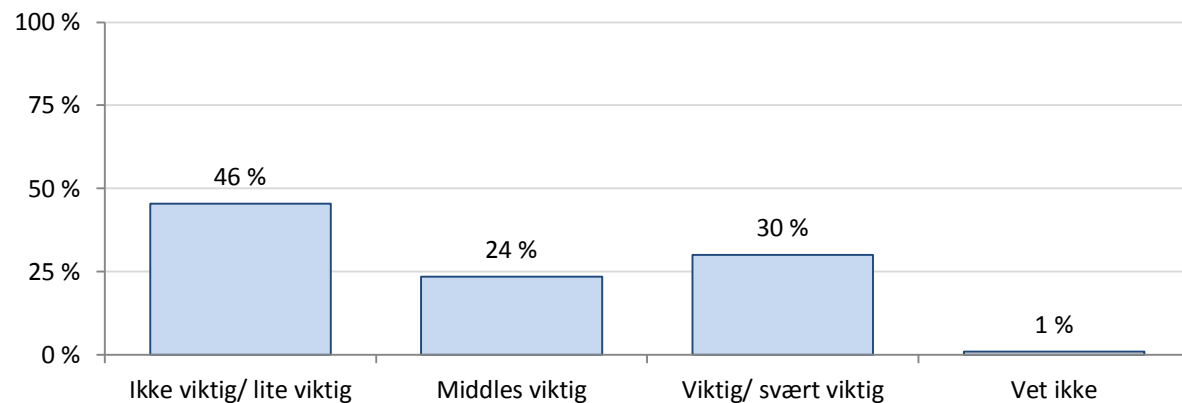
▲ Signifikant høyere
▼ Signifikant lavere

Lom. Brutt ned på bakgrunnsvariabler.

Grupper	Ikke viktig/ lite viktig	Middles viktig	Viktig/ svært viktig	Vet ikke	Antall	
Kjønn	Mann	21%	23%	▼ 53%	2%	(n=103)
	Kvinne	10%	14%	▲ 75%	0%	(n=97)
Alder	15-20 år	▼ 0%	▼ 0%	▲ 100%	0%	(n=10)
	21-24 år	▼ 0%	13%	▲ 87%	0%	(n=15)
	25-34 år	10%	24%	66%	0%	(n=29)
	35-44 år	14%	18%	68%	0%	(n=28)
	45-54 år	19%	19%	63%	0%	(n=32)
	55-64 år	28%	19%	51%	2%	(n=43)
	64 år og eldre	16%	20%	61%	2%	(n=44)
Utdanning	Grunnskole	26%	16%	58%	0%	(n=19)
	Videregående skole	15%	17%	68%	0%	(n=82)
	Universitet/høyskole (1-3 år)	15%	26%	59%	0%	(n=46)
	Universitet/høyskole (4 år eller mer)	17%	13%	67%	2%	(n=46)
Botid	5 år eller mindre	15%	▼ 4%	78%	4%	(n=27)
	6-10 år	13%	13%	75%	0%	(n=8)
	11-19 år	9%	▼ 4%	▲ 87%	0%	(n=23)
	20 år eller mer	18%	▲ 24%	▼ 57%	1%	(n=144)

Spørsmål 11: Hvor viktig er det for deg at følgende hensyn vektlegges i en eventuell kommunesammenslåing med én eller flere nabokommuner?

Avstand til rådhuset/kommunehuset



	Ikke viktig/ lite viktig	Middles viktig	Viktig/ svært viktig	Vet ikke	Antall
Lom totalt	46%	24%	30%	1%	(n=200)
Nord-Gudbrandsdalen	39%	27%	33%	1%	(n=567)
Oppland	44%	27%	28%	2%	(n=5548)

▲ Signifikant høyere

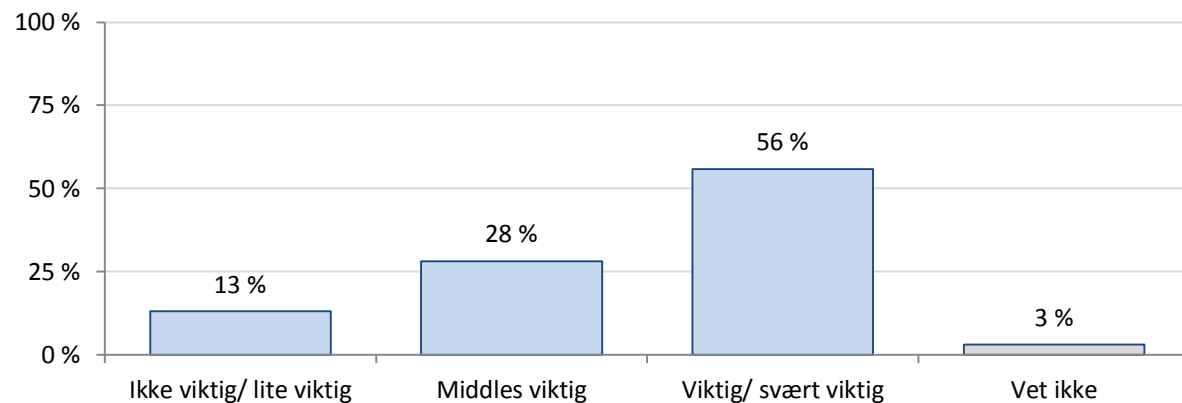
▼ Signifikant lavere

Lom. Brutt ned på bakgrunnsvariabler.

Kjønn	Mann	52%	22%	23%	2%	(n=103)
	Kvinne	38%	25%	37%	0%	(n=97)
Alder	15-20 år	40%	20%	40%	0%	(n=10)
	21-24 år	71%	14%	14%	0%	(n=14)
	25-34 år	60%	17%	23%	0%	(n=30)
	35-44 år	43%	25%	32%	0%	(n=28)
	45-54 år	47%	28%	25%	0%	(n=32)
	55-64 år	42%	21%	35%	2%	(n=43)
	64 år og eldre	33%	29%	33%	4%	(n=45)
Utdanning	Grunnskole	44%	28%	28%	0%	(n=18)
	Videregående skole	44%	27%	28%	1%	(n=82)
	Universitet/høyskole (1-3 år)	52%	22%	24%	2%	(n=46)
	Universitet/høyskole (4 år eller mer)	43%	17%	39%	0%	(n=46)
Botid	5 år eller mindre	52%	24%	24%	0%	(n=25)
	6-10 år	50%	▼0%	50%	0%	(n=8)
	11-19 år	52%	9%	39%	0%	(n=23)
	20 år eller mer	43%	27%	28%	1%	(n=144)

Spørsmål 12: Hvor viktig er det for deg at følgende hensyn vektlegges i en eventuell kommunesammenslåing med én eller flere nabokommuner?

Fordeling av offentlige arbeidsplasser i den nye kommunen



	Ikke viktig/ lite viktig	Middles viktig	Viktig/ svært viktig	Vet ikke	Antall
Lom totalt	13%	28%	56%	3%	(n=199)
Nord-Gudbrandsdalen	12%	22%	63%	3%	(n=567)
Oppland	13%	23%	60%	3%	(n=5548)

▲ Signifikant høyere

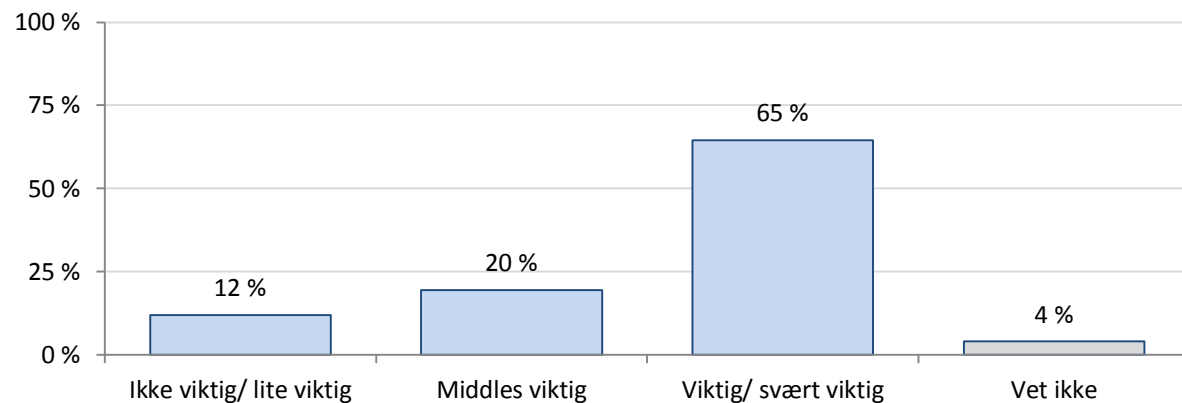
▼ Signifikant lavere

Lom. Brutt ned på bakgrunnsvariabler.

Grupper	Ikke viktig/ lite viktig	Middles viktig	Viktig/ svært viktig	Vet ikke	Antall
Kjønn					
Mann	16%	28%	52%	4%	(n=104)
Kvinne	9%	28%	60%	2%	(n=96)
Alder					
15-20 år	20%	20%	60%	▼ 0%	(n=10)
21-24 år	▼ 0%	43%	57%	▼ 0%	(n=14)
25-34 år	▲ 34%	17%	45%	3%	(n=29)
35-44 år	7%	21%	69%	3%	(n=29)
45-54 år	16%	16%	69%	▼ 0%	(n=32)
55-64 år	9%	23%	63%	5%	(n=43)
64 år og eldre	9%	▲ 49%	▼ 37%	5%	(n=43)
Utdanning					
Grunnskole	21%	32%	37%	11%	(n=19)
Videregående skole	16%	28%	56%	0%	(n=82)
Universitet/høyskole (1-3 år)	11%	28%	59%	2%	(n=46)
Universitet/høyskole (4 år eller mer)	9%	30%	59%	2%	(n=46)
Botid					
5 år eller mindre	8%	28%	64%	▼ 0%	(n=25)
6-10 år	▼ 0%	▲ 67%	▼ 11%	22%	(n=9)
11-19 år	9%	22%	70%	▼ 0%	(n=23)
20 år eller mer	16%	27%	54%	3%	(n=145)

Spørsmål 13: Hvor viktig er det for deg at følgende hensyn vektlegges i en eventuell kommunesammenslåing med én eller flere nabokommuner?

Utvikling i alle deler av kommunen



	Ikke viktig/ lite viktig	Middles viktig	Viktig/ svært viktig	Vet ikke	Antall
Lom totalt	12%	20%	65%	4%	(n=200)
Nord-Gudbrandsdalen	11%	15%	70%	3%	(n=568)
Oppland	11%	17%	68%	4%	(n=5547)

▲ Signifikant høyere
▼ Signifikant lavere

Lom. Brutt ned på bakgrunnsvariabler.

Grupper	Ikke viktig/ lite viktig	Middles viktig	Viktig/ svært viktig	Vet ikke	Antall	
Kjønn	Mann	16%	20%	59%	5%	(n=103)
	Kvinne	8%	19%	70%	3%	(n=97)
Alder	15-20 år	20%	20%	60%	▼ 0%	(n=10)
	21-24 år	13%	13%	73%	▼ 0%	(n=15)
	25-34 år	17%	10%	70%	3%	(n=30)
	35-44 år	7%	25%	68%	▼ 0%	(n=28)
	45-54 år	9%	15%	73%	3%	(n=33)
	55-64 år	12%	23%	60%	5%	(n=43)
	64 år og eldre	16%	23%	52%	9%	(n=44)
Utdanning	Grunnskole	21%	26%	42%	11%	(n=19)
	Videregående skole	15%	18%	63%	4%	(n=82)
	Universitet/høyskole (1-3 år)	9%	24%	67%	▼ 0%	(n=46)
	Universitet/høyskole (4 år eller mer)	7%	17%	72%	4%	(n=46)
Botid	5 år eller mindre	16%	24%	60%	▼ 0%	(n=25)
	6-10 år	13%	25%	38%	25%	(n=8)
	11-19 år	9%	22%	65%	4%	(n=23)
	20 år eller mer	12%	18%	66%	3%	(n=143)