

Visuell profil

Lom

gjestfritt og nyskapande





Visuell profil

Med den visuelle profilen har Lom kommune som målsetting at varemerkebygginga kring Lom skal forsterkast og bli enklare. Profilen er tilgjengeleg for alle som vil nytta den etter dei reglar som er fastsett av Lom kommune. Dette vil gje oss ei større felleskapsskjensle og samhoigrigheit i åra som kjem.

Lom er ein fantastisk bygd i sentrum av Jotunheimen og fjellregionen. Lom stiller i ei klasse for seg sjøve når det gjeld profil og status. Eg er i likheit med mange andre svært stolt over og vere lomvær og innbyggjar i ei bygd som har ualminneleg gode fore-setnader for å skape ei spanande og berekraftig utvikling i tida framover. For å lukkast i dette arbeidet, krevst det samarbeid og samhandling på alle nivå. Vi må også identifisere oss med verdiar og strategiar som fører bygda vidare framover. Profilprogrammet kan hjelpe oss med dette.

I 2007 har Lom kommune vedteke ein eigen samfunnsdel til kommuneplanen der føremålet er å behalde langsiktige utfordringar og trekkje opp mål og retningsliner for utvikling i Lom kommune som samfunn og organisasjon.

Lom skal vere eit lokalsamfunn basert på desse grunnverdiane:

- gjestfri
- open
- inkluderande
- respektfull
- nyskapande
- trivsel
- lokal kultur og historie
- natur

Som visjon her er valgt Lom - gjestfritt og nyskapande.

Slagordet Kom til Lom er med å synleggjer visjonen.

Simen Bjørgen
ordførar

Vatnet



Profilen for Lom er utarbeidd for å kunne markere bygda på ein ryddig og einsarta måte. Den visuelle profilen for Lom er bygd rundt det ekte og det eigenarta.

Vatn har gjennom tidene forma fjell og dal til det vi kjenner i dag. Lom er dominert av mektige vassdrag. Rennande bekker og stille vatn har vore utgangspunktet for mange turistaktivitetar. Sno og is dannar grunnlaget for fjellskigåing, sommarski og brevandring.

Men, Lom er også av dei tørraste stadene i Noreg, og det er slik vatnet har vore med og skapt kulturlandskapet. Dei eineståande vassvegane har ført vatnet ned frå fjellet til gardane nede i dalen. Dette har gjort det mogleg å drive landbruk og kunne eksistere her.

Som det gamle ordtaket seier: "Gjev Vårherre sol, ska oss sjølve skaffe vøte". Sjeltreko var nytta til spreing av vatn og det er her Lom har henta motiv til kommunevåpenet.

Når ein skulle finne motiv som skulle synleggjere noko typisk og ekte for Lomsbygda, måtte dette ha sitt utspring i vatnet. Vatnet som er så grunnleggjande for alt som er skapt i Lom.

Profilen til Lom er bygt opp med fargar henta frå vatn, naturen, kulturen og fjellet. I tillegg til kommunevåpenet og sjeltreko er vassperlen valgt som element i profilen som eit bindeledd mellom alle former for visuelle uttrykk. Små vassdropar som blir til ei masse med enorme krefter som saman kan flytte fjell.


Dette er ein profil for heile Lom, og ikkje berre for kommunen. Hyppig bruk av den visuelle profilen vil hjelpe til med å binde saman instansar og grender i Lom. Det er ynskje om at verksemdar og lag tek i bruk profilen som ein del av sin eigen presentasjon.

Kommunevåpenet

Kommunevåpenet for Lom har sitt utgangspunkt i sjeltrekoa som var nytta til spreining av vatn utover jorda.

Kommunevåpenet er det offentlege symbolet for Lom kommune og kan berre brukast av Lom kommune. Våpenet skal berre reproduserast i blå (PMS refleks blå) og kvit. Sølvfarge kan erstatte kvitfarga på skilt, merke, gåveartiklar og på trykksaker dersom det teknisk er hensiktsmessig.


Kommunevåpenet kan aldri brukast i negativ versjon og den skal heller aldri attgjevast med omriss i kvitt eller andre fargar. Kommunevåpenet kan attgjevast i einfargeversjon eller svart/kvitt-versjon. Saman med namnet Lom må plasseringa fylgje retningslinene på neste side.



Last ned eps
Last ned jpg



Kommunelogo



Last ned logo A cmyk eps
Last ned logo B cmyk eps
Last ned logo A pms eps
Last ned logo B pms eps
Last ned logo A jpg
Last ned logo B jpg

Sylv må leggjast inn som erstatning for kvitt i eps-versjonen eller leggjast inn med sølvfolie.


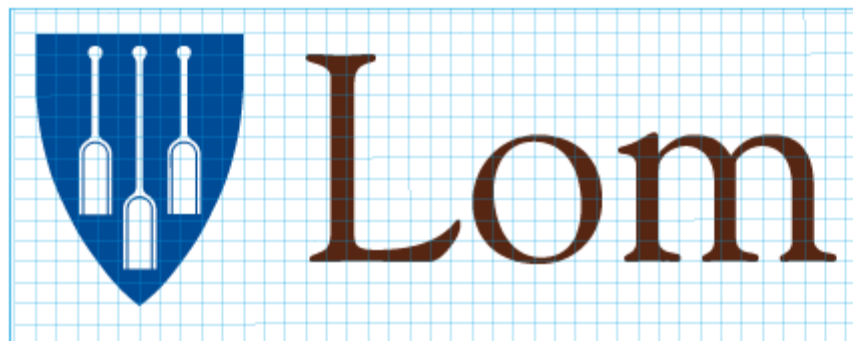
Kommunelogoen er sett saman av ordet Lom og kommunevåpenet.

Til Lom er det brukt skrifttypen Garamond. Det er den einaste fonten som skal brukast på ordet Lom i logoen med eller utan kommunevåpen (sjå også side 24).

Samansetnad av ordet Lom og kommunevåpen skal vere som vist her. Det skal ikkje brukast andre plasseringar eller andre proporsjonar mellom ordet Lom og kommunevåpenet.

Kommunevåpenet skal attgjevast i blå (PMS refleks blå) og sjeltreko i kvit eller sølv. Trykk i sølv (pan 877) skal brukast berre på offisielle dokument. For å få fram sølvpreget kan det i særskilde tilfelle brukast sølvfolie. Ordet Lom i brun (PMS 4975). Kommunelogo kan attgjevast i einfargar eller svart/kvit. Som unntak kan brunfarga bytast ut med svart. Det er berre Lom kommune som kan bruke kommunevåpenet. Våpenet blir brukt i tilknytning til den offisielle delen av Lom.

Kommunelogo



Tekst, bilete o.l. skal ikkje plasserast så tett inntil logoen at elementa kjem inn i gridsystemet.



Tekst, bilete o.l. skal ikkje plasserast så tett inntil logoen at elementa kjem inn i gridsystemet.

Ved produksjonsmetodar der ferdig originalmateriell ikkje kan brukast, skal desse gridsystema for plassering og proporsjonar til logoen brukast.

Kommunelogo



Lom

Kommunelogoen kan nyttast som svart/kvit. Svart er ei flat farge utan varme eller djupne og bør brukast så lite som mogleg.



Lom

Kommunelogoen kan attgjevast i ei farge i enkle trykksaker med trykk i berre ein farge. Ein av fargane i fargepaletten må brukast ved attgjeving i ein farge. I slike tilfelle vil det gje best resultat ved bruk av ein av dei mørke fargane i staden for svart.



Lom

Kommunelogoen kan attgjevast i negativ. Kommunevåpenet kan aldri attgjevast i negativ versjon og den skal heller aldri omrissast med kvit eller andre fargar.

I den negative versjonen av logoen skal ordet Lom alltid vere i kvit.

Kommunelogo



Andre fargekombinasjonar enn blå og brun kan ikkje brukast.

Ordet Lom i logoen og som enkeltstående logo utan kommunevåpen skal ikkje setjast opp med andre fontar enn Garamond.



Kommunevåpenet kan ikkje produserast som negativ.

Det skal ikkje brukast omriss i kvit eller andre fargar rundt kommunevåpenet eller ordet Lom.



Det er teke i bruk to fontar/skrifttypar i profilen til Lom. Desse er Garamond og Dax. Desse to fontane skal brukast i alt som blir produsert for Lom. Unnatak er overskrift på reklamemateriell der tekst/skrifttype i kvart tilfelle må tilpassast aktuell målgruppe.

Hovudfont til profilen for Lom er Garamond, som kan brukast både i overskrift og vanleg tekst. Garamond er ein klassisk serif font. Alle snitt av fonten kan brukast. I særskilde høve kan Garamond erstattast med Times New Roman.

I kommunal korrespondanse og løpande mengdetekst frå eigne skrivarar skal alltid Times New Roman brukast. Til overskrift bør Garamond brukast.

Times New Roman kan også brukast på nettsidene.

Garamond eller Dax skal brukast på overskrifter. På enkelte internettpresentasjonar kan det vere føremålstenleg å leggje inn overskrifter som fotofil for å få rett font og rette fargar.

Skrift

Garamond

ABCDEFGHIJKLMNOPQRSTUVWXYZÆØÅ
abcdefghijklmnopqrstuvwxyzæøå
1234567890 Garamond

ABCDEFGHIJKLMNOPQRSTUVWXYZÆØÅ
abcdefghijklmnopqrstuvwxyzæøå
1234567890 Garamond Italic

ABCDEFGHIJKLMNOPQRSTUVWXYZÆØÅ
abcdefghijklmnopqrstuvwxyzæøå
1234567890 Garamond Bold

ABCDEFGHIJKLMNOPQRSTUVWXYZÆØÅ
abcdefghijklmnopqrstuvwxyzæøå
1234567890 Garamond Bold Italic

Times New Roman

ABCDEFGHIJKLMNOPQRSTUVWXYZÆØÅ
abcdefghijklmnopqrstuvwxyzæøå
1234567890 Times New Roman

Skriftt

Dax

Dax er ein moderne sans serif font.

Dax er sekundær font i profilen og kan brukast på adresser ol. Fonten kan også brukast til overskrifter og vanleg tekst. Fonten finst frå Dax Light til Dax Ekstra Bold. I heilt spesielle tilhøve kan Dax erstattast med VAG
















ABCDEFGHIJKLMNOPQRSTUVWXYZÆØÅ
abcdefghijklmnopqrstuvwxyzæøå
1234567890

ABCDEFGHIJKLMNOPQRSTUVWXYZÆØÅ
abcdefghijklmnopqrstuvwxyzæøå
1234567890

ABCDEFGHIJKLMNOPQRSTUVWXYZÆØÅ
abcdefghijklmnopqrstuvwxyzæøå
1234567890

ABCDEFGHIJKLMNOPQRSTUVWXYZÆØÅ
abcdefghijklmnopqrstuvwxyzæøå
1234567890

Fargebruk

Vinter/Is/Vatn	Vår/sommar/landbruk	Haut og tømmerbygningar	Fjell
 PMS 301	 PMS 5757	 PMS 4975	 PMS 520
 PMS 638	 PMS 349	 PMS 484	 PMS 493
 PMS 630	 PMS 362	 PMS 158	 PMS 416
 PMS Rekleksblå	 Sølv	 Hvit	

Fargane til den visuelle profilen for Lom er valde ut etter fire inspirasjonskjelder:

- Vinter, is og vatn
- Vår, sommar og landbruk
- Haut og tømmerbygningar
- Fjell

Berre desse fargane skal brukast ved trykksaker, skilting, artiklar o.l. som skal profilere og presentere Lom.














Fargebruk














I tillegg kjem blå og sølv som blir brukt i kommunevåpenet. Blåfargen til kommunevåpenet bør brukast så lite som råd elles.

Alle fargane kan også brukast som rastreerte tonar men bør avgrensast mest mogleg til strek og bakgrunnar i felt.

I ein og same presentasjon bør fargevalget i størst mogleg grad bli henta frå ei og same fargegruppe.

Fargane er definert som ein PMS farge. PMS er eit internasjonalt system forblending av trykkfargar. Dette systemet er så brukt som grunnlag for dei andre fargesystema som blir brukt i produksjon og på skjerm.

	PMS	CMYK	RGB	Internett
	301	100C 43M 0G 18K	R0 G84 B150	006699
	638	72C 0M 9G 0K	R107 G189 B226	66CCCC
	630	43C 0M 11G 0K	R165 G211 B226	00CCCC
	5757	27C 0M 87G 51K	R107 G116 B55	666633
	349	100C 0M 83G 47K	R49 G108 B63	336633
	362	76C 0M 100G 11K	R96 G163 B58	009933
	4975	0C 72M 83G 79K	R67 G35 B39	663333
	484	0C 87M 83G 30K	R144 G58 B57	993333
	158	0C 60M 94G 0K	R212 G116 B42	FF6633
	520	69C 94M 18G 0K	R95 G53 B120	663366
	493	0C 51M 23G 6K	R206 G135 B158	CC9999
	416	0C 0M 15G 51K	R142 G145 B133	999999
	Refeks blå	100C 72M 0G 6K	R31 G35 B160	003399


	PMS	3 M folie (Scotchcal)	Næraste malingsfarge
	301	100-002	4342-R97B
	638	100-602	1050-B10G
	630	100-600	0040-B30G
	5757	-	5020-650Y
	349	100-450	5040-G10Y
	362	100-122	3050-G30Y
	4975	100-060	S7010-Y90R
	484	100-23	4040-R
	158	100-091	174-Y63R
	520	100-265	4040-R50B
	493	100-715	1040-R10B
	416	100-365	4502-G
	Refeks blå	100-520	S3560-R80B

Vassperlene skal brukast som eit bindeledd mellom alle former for visuelle uttrykk. Det er laga ein original som skal brukast i alle aktuelle samanhengar. Ved all bruk av perlen skal det leggjast vekt på ein naturleg attgjeving både når det gjeld storleik og plassering. Vassperlene skal attgjevast i klynger, - ikkje brukast enkeltvis. Perlene må ikkje lagast for store.

I trykksaker med ein diameter på maks 10 mm. Det skal leggjast vekt på ein mest mogleg naturleg plassering av perlene. Unngå bruk av perleklyngene innklemt mellom andre element/tekst.



Vassperlene kan heilt eller delvis plasserast oppå andre bilder. For å få ein transparent virkning må styrken på perlen justerast i billedbehandlingsprogram. Den lagdelte versjonen av perlen må da brukast (perle.psd). Skugge kan leggjast til og tettheit og innstillingar justerast.



- Vassperlene må aldri brukast under tekst eller andre element.
- Perlene skal aldri delast opp men attgjevast heile. Bruk aldri perla i kanten av arket.
- Vassperlen skal i minst mogleg grad kombinerast med andre element som Kom til Lom! og sjeltreko.
- Vassperlen skal aldri danne eit mønster t.d. med likt oppsett frå side til side eller bruk av perlen i rekkjer.
- Unngå bruk av perleklyngene innklemt mellom andre element/tekst.
- Vassperlen skal berre unntaksvis brukast på bilar, skilt, faner, skjerm/net eller tavler.



Last ned perle:

Lagdelt:

- perle.psd
- perlelita.psd
- perleklynge300dpi.psd
- perleklynge72dpi.psd

Ikkje lagdelt:

- perlelita1cm300dpi.jpg
- perlelita1cm72dpi.jpg
- perlelita5mm300dpi.jpg
- perlelita5mm72dpi.jpg

- perleklyngea300dpi.jpg
- perleklyngea72dpi.jpg

- perleklyngeb300dpi.jpg
- perleklyngeb72dpi.jpg

- perleklyngec300dpi.jpg
- perleklyngec72dpi.jpg

Alle versjonene er i rgb-format. Hugs å gjere om til CMYK ved fargetrykk eller ev. gråtone ved trykk i ei farge.

Sjeltreko symboliserer den gamle vasskulturen vår og også alt slitet som måtte til for å halde liv i bygda. Sidan Lom kommune har dette som symbol i kommunevåpenet, har sjeltreko pryda den kommunale symbolbruken i ulike former.

Alt på 1600-talet var sjeltreko brukt som symbol på bygdefana som vart opphengt i Lomskyrkja og som heng der den dag i dag over midtskipet.

Det var ein stor teknologisk vinning da vass-spreiarane kom og Nyrnesspreiarane vil i ettertid stå som eit bilete på høg teknisk standar.

Sjeltreko



Sjeltreko

Dekoren av sjeltreko blir brukt som bakgrunn/vassmerke på brevark, konvoluttar, visittkort og andre trykksaker i kommunal regi.

- Det er viktig med utsnitt som vist på denne sida der skjeltreko er forankra i høgre/venstre kant og i nedre kant. I øvre kant skal ikkje kulene på toppen av illustrasjonen vere med i trykken. Det skal alltid være utfallande trykk.

- Sjeltreko skal attgjevast i same farge som kommuevåpenet (refleks blå) eller i PMS 4975 i låg rasterverdi. Illustrasjonen skal ha ein vag attgjeving (5-10%) og må ikkje dominere.

- Skjeltreko som vassmerke skal fyrst og fremst bli brukt på meir offisielle dokument men kan også brukast i andre trykksaker.

- Sjeltreko som vassmerke skal berre kombinerast med bruken av kommunevåpen/ kommunelogo - ikkje saman med perler eller Kom til Lom!

Last ned sjeltreko:
sjeltreko 50 cm lagdelt cmyk komprimert
sjeltreko 25 cm rgb reflexblå
sjeltreko 25 cm rgb 4975

- Det skal i utgangspunktet ikkje brukast på sider med foto eller andre dominerande element men det kan leggjast tekst oppå dekoren.

N a m n

Ordet Lom blir brukt som logo når ikkje kommunevåpenet skal brukast. Enten av kommunen når det er ynskje om ein mindre offisiell avsendarprofil eller av andre instansar. Når ordet Lom står for seg sjølv utan kommunevåpen, kan alle fargane i fargekodene brukast. Ordet Lom skal alltid sjå slik ut i form og forholdet breidde/høgde skal ikkje endrast.

Når ordet Lom skal brukast saman med eit slagord, skal Lom attgjevast som i logoen i Garamond. Øvrig tekst bør attgjevast i Dax, men andre fontar kan også brukast. Bruk fargar frå ei og same fargegruppe og velg ei domineranse farge på Lom.

Lom

Lom ekte og eigenarta

Lom

1 x høgde

0,25 x høgde mellomrom

gjestfritt og nyskapande

1/2 - 1 x høgde

Når ordet Lom skal brukast saman med eit slagord og teksten er plassert under eller over Lom, skal teksten ha ei høgde frå halve x høgde til ein heil x høgde. Slagord/ undertekst kan venstrestillast eller midtstillast.

Lom
Gjestfritt og nyskapande

Kom til Lom!

Kom til Lom! kan brukast i skrifttyper frå profilprogrammet, ved bruk av Freestyle Script Bold eller ved bruk av fotofil vedlagt profilprogrammet. Ved bruk av skrifttyper frå profilprogrammet kan alle fargevariantane brukast.

Kom til Lom! kan brukast på trykksaker, annonser eller som bildekor eller der budskapet ellers har sin naturlege plass.

Ved bruk på bil bør dekoren skjærast ut i folie. På vindaugo blir dette gjort ved bruk av speilvendt utskjæring og påføring innvendig. Ved bruk av Freestyle Script Bold skal det alltid brukast PMS 301 eller kvit farge. Kvit blir brukt på dominerande bakgrunnsfargar og kan også brukast på vindaugo.

Kom til Lom! skal ikkje brukast med vassperler som del av same montasje.

Kom til Lom

Kom til Lom!

~~*Kom til Lom!*~~



Last ned:
komtillom.psd
komtillom300dpi.jpg
komtillom72dpi.jpg
komtillom.eps

Forretningstrykksaker

Layouten for brevark for Lom kommune er fastlåst, men plassering, storleik og fargar på vassperlene kan og bør variere.

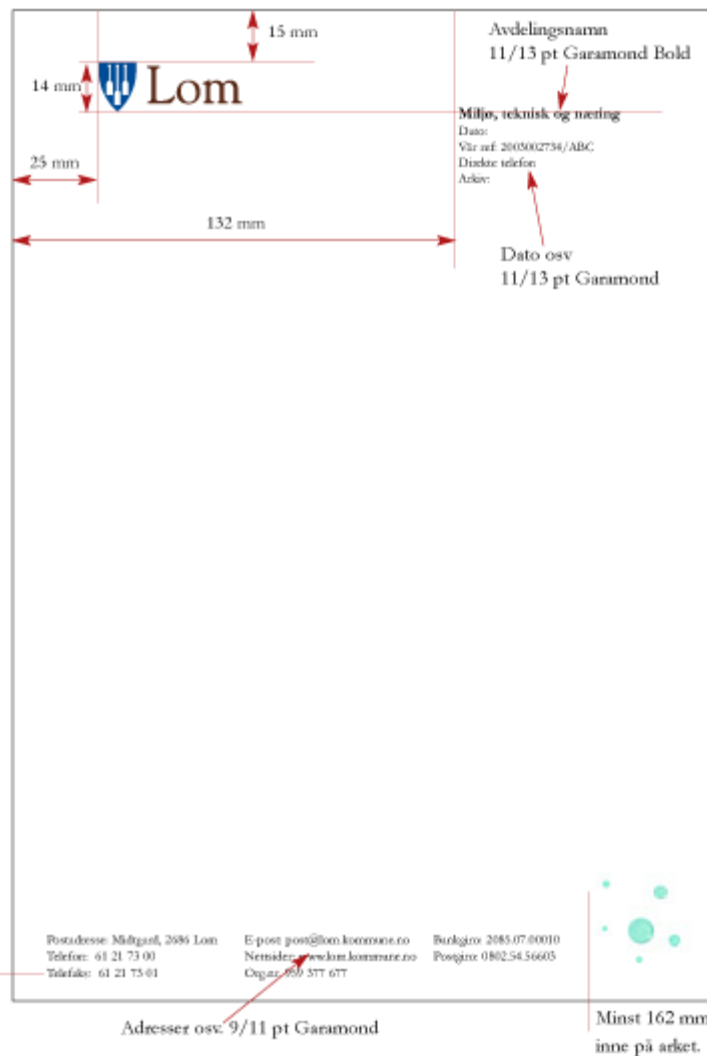
Opplysningane oppe til høgre (avdelingsnamn, dato osv.) skal ikkje trykkjast på brevark, men Garamond bør brukast også på skrivaren. Times kan brukast som erstatning.

Sølv

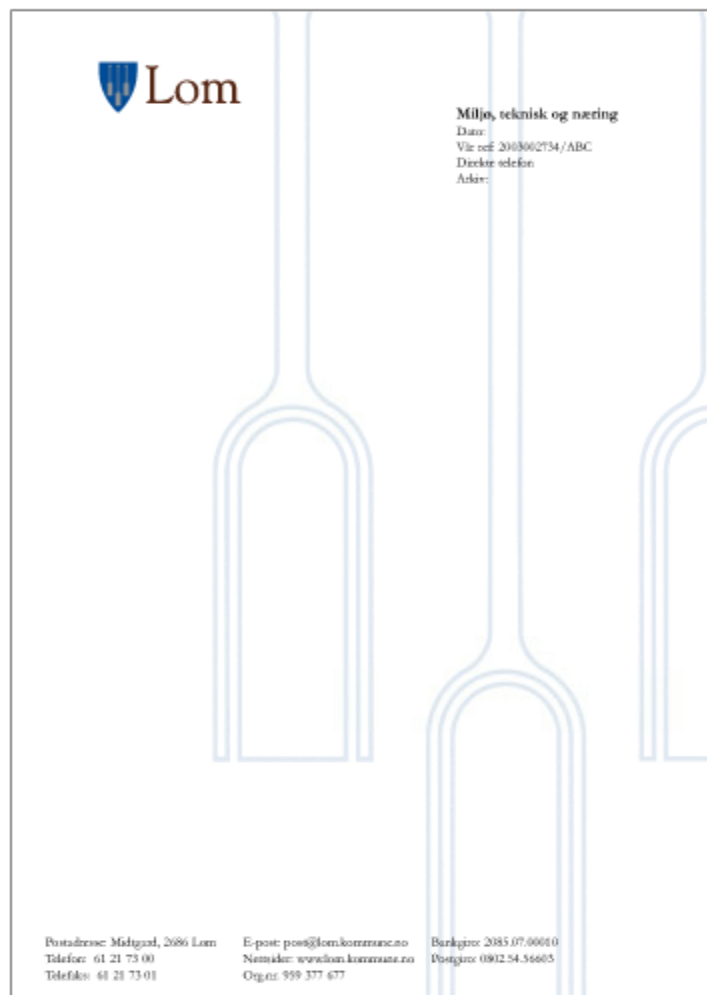
Kommunevåpenet kan trykkast med sjeltreko i sølv (pan 877). For å få fram sølvpreget kan det i særskilde tilfelle brukast sølvfolie.

Papir

Til offisell bruk kan det brukast brevpapir av litt finare kvalitet gjerne med gultone.



Forretningstrykksaker



Dekoren av sjeltreko kan brukast som bakgrunn/ vassmerke på brevark i kommunal regi. Det er viktig med utsnitt på brevark er fornktra i høgre og i nedre kant.

I øvre kant skal ikkje kulene på toppen av illustrasjonen vere med i trykken. Det skal alltid være utfallende trykk.

- Sjeltreko skal attgjevast i same farge som kommunevåpenet (refleks blå) eller i PMS 4975 i låg rasterverdi. Illustrasjonen skal ha ein vag attgjeving (5-10%) og må ikkje dominere.


- Sjeltreko som vassmerke skal berre kombinerast med bruken av kommunevåpen/kommunelogo - ikkje saman med perler eller Kom til Lom!

Brevark utan dekor (perler eller sjeltreko) er ein tredje variant med same plasing av logo og tekst.



Last ned trykkoriginal til brevark i QuarkxPress
brevark.zip

Forretningstrykksaker



Kommunelogo på konvolutter skal alltid plasserast på topp venstre hjørne. På E 6/5 og C5 skal avstanden vere på 13 mm og frå venstre kant på 15 mm. På C4 eller andre større konvolutter skal kommunelogoen ha same avstand til kantane men aukast i storleik. Storleiken på perler kan også aukast på dei store konvoluttane.

Vassperler skal plasserast nede i høgre hjørne i god avstand frå nedre og høgre kant.

Dekoren av sjeltreko kan brukast som bakgrunn/ vassmerke på konvolutter i kommunal regi. Det er viktig med utsnitt på brevark er fornakra i høgre og i nedre kant. I øvre kant skal ikkje kulene på toppen av illustrasjonen vere med i trykken. Det skal alltid vere utfallende trykk.

- Sjeltreko skal attgjevast i same farge som kommunevåpenet (refleks blå) eller i PMS 4975 i låg rasterverdi. Illustrasjonen skal ha ein vag attgjeving (5-10%) og må ikkje dominere.

- Sjeltreko som vassmerke skal berre kombinerast med bruken av kommunevåpen/ kommunelogo - ikkje saman med perler eller Kom til Lom!

Kommunevåpenet kan trykkast med sjeltreko i sølv (pan 877). For å få fram sølvpreget kan det i særskilde tilfelle brukast sølvfolie.

Til offisiell bruk kan det brukast brevpapir av litt finare kvalitet gjerne med gultone.

**Last ned originalar i
QuarkXPress**

Annonser

Kommunale annonser kan attgjevast både i fargar og svart/kvitt. Dersom det skal trykkast i fargar skal blå cmyk 100C 43M 0G 18K fyrst og fremst prioriterast. Grønn 100C 0M 83G 47K eller brun 0C 72M 83G 79K brukast. Det er utarbeidd toppelement til alle desse tre variantane i tillegg til svart.

Det er laga egne topplement til annonser breiare enn 3 spalter og fleire forskjellige for kvar farge/storleik.

Kommunelogo i fargar eller svart/kvitt. Bruk eps-logo og tilpass storleik. Kom til Lom! kan brukast men skal aldri kombinerast med perler.

Rammestr.:
1 spalte 1,5 pt.
2 spalter og større: 2 pt.
Fontbruk:
Overskrift (sentrert vertikalt):
1 spalte: Garamond 12 pt.
2 spalter/større: Garamond 14-36 pt.
Annonsetekt: Dax reg. minimum 8 pt.
Adressefelt: Garamond 9 - 11 pt.

Annonseoverskrift

Innleiingstekst om lom kommune eller kva det er naturleg å skrive ei innleiingstekst om. Etaten eller stillinga eller andre ting.

Hovedtekst eventuelt med underpunkt lør osv. Hovedtekst eventuelt med underpunkt lør osv. Hovedtekst eventuelt med underpunkt lør osv. Hovedtekst eventuelt med underpunkt lør osv. Hovedtekst eventuelt med underpunkt lør osv. Hovedtekst eventuelt med underpunkt lør osv.

Hovedtekst eventuelt med underpunkt lør osv. Hovedtekst eventuelt med underpunkt lør osv. Hovedtekst eventuelt med underpunkt lør osv. Hovedtekst eventuelt med underpunkt lør osv.

Lom kommune, 2688 Lom
Telefon 61 21 73 00
Telefax 61 21 73 01
E-post post@lom.kommune.no
Internet: www.lom.kommune.no



Element:
Perler som kan veljast i forskjellige utgåver. Legg aldri tekst over eller tett inntil perlene. Plasser perlene til høgre på toppen.

Last ned originalmaterieill til annonser i QuarkXPress ...

Annonseoverskrift

Innleiingstekst om kommunen eller kva det er naturleg å skrive ei innleiingstekst om. Etaten eller stillinga eller kva det måttas va

Hovedtekst eventuelt med underpunkt lør osv. Hovedtekst eventuelt med underpunkt lør osv. Hovedtekst eventuelt med underpunkt lør osv. Hovedtekst eventuelt med underpunkt lør osv. Hovedtekst eventuelt med underpunkt lør osv.

Lom kommune, 2688 Lom
Telefon 61 21 73 00
Telefax 61 21 73 01
E-post post@lom.kommune.no
Internet: www.lom.kommune.no

På alle annonseformer skal all tekst venstrestilt. Adresse felt skal jamnestilt i høgda med kommunelogo.

Annonseoverskrift

Annonsetekt i 1. spalt annone bør denne vere kort. Dax Regular 8 pkt er minste skiljele skrifttype. Bruken av 1 spalte annone bør avgrenst mest mogleg. Hovedtekst eventuelt med underpunkt lør osv. Hovedtekst eventuelt med underpunkt lør.



Lom kommune, 2688 Lom
Telefon 61 21 73 00
Telefax 61 21 73 01
E-post post@lom.kommune.no
Internet: www.lom.kommune.no

Annonseoverskrift

Innleiingstekst om kommune eller kva det er naturleg å skrive ei innleiingstekst om. Legg aldri i tekst over / tett inntil perlene.

Hovedtekst eventuelt med underpunkt lør osv. Hovedtekst eventuelt med underpunkt lør osv. Hovedtekst eventuelt med underpunkt lør osv. Hovedtekst eventuelt med underpunkt lør osv. Hovedtekst eventuelt med underpunkt lør osv.

Hovedtekst eventuelt med underpunkt lør osv. Hovedtekst eventuelt med underpunkt lør osv. Hovedtekst eventuelt med underpunkt lør osv. Hovedtekst eventuelt med underpunkt lør osv.

Lom kommune, 2688 Lom
Telefon 61 21 73 00
Telefax 61 21 73 01
E-post post@lom.kommune.no
Internet: www.lom.kommune.no



Større annonser

Annonseoverskrift med hovedtema i annonsen

Innleiingstekst om Lom kommune eller kva det er naturleg å skrive ei innleiingstekst om. Etaten eller stillinga eller andre ting. Innleiingstekst om Lom kommune eller kva det er naturleg å skrive ei innleiingstekst om. Etaten eller stillinga eller andre ting. Innleiingstekst om Lom kommune eller kva det er naturleg å skrive ei innleiingstekst om. Etaten eller stillinga eller andre ting.



Annonseoverskrift med hovedtema

Innleiingstekst om Lom kommune eller kva det er naturleg å skrive ei innleiingstekst om. Etaten eller stillinga eller andre ting. Innleiingstekst om Lom kommune eller kva det er naturleg å skrive ei innleiingstekst om. Etaten eller stillinga eller andre ting. Innleiingstekst om Lom kommune eller kva det er naturleg å skrive ei innleiingstekst om. Etaten eller stillinga eller andre ting.



Hovedtekst eventuelt med underpunkt-
er osv. Hovedtekst eventuelt med
underpunkt-er osv. Hovedtekst
eventuelt med underpunkt-er osv.
Hovedtekst eventuelt med underpunkt-
er osv. Hovedtekst eventuelt med
underpunkt-er osv. Hovedtekst eventuelt
med underpunkt-er osv. Hovedtekst
eventuelt med underpunkt-er

Hovedtekst eventuelt med underpunkt-
er osv. Hovedtekst eventuelt med
underpunkt-er osv. Hovedtekst
eventuelt med underpunkt-er osv.
Hovedtekst eventuelt med underpunkt-
er osv. Hovedtekst eventuelt med
underpunkt-er osv. Hovedtekst eventuelt
med underpunkt-er osv. Hovedtekst
eventuelt med underpunkt-er



Postboks 100
2160 Lom
Tlf: 61 21 73 00
post@lom.kommune.no
www.lom.kommune.no

Hovedtekst eventuelt med underpunkt-
er osv. Hovedtekst eventuelt med
underpunkt-er osv. Hovedtekst
eventuelt med underpunkt-er osv.
Hovedtekst eventuelt med underpunkt-
er osv. Hovedtekst eventuelt med
underpunkt-er osv. Hovedtekst eventuelt
med underpunkt-er osv. Hovedtekst
eventuelt med underpunkt-er



Lom kommune, 2688 Lom
Tlf: 61 21 73 00
Tlf: 61 21 73 01
post@lom.kommune.no
www.lom.kommune.no

Ved utforming av større annonser skal dei generelle reglane for bruk av fargar, rammenett, fontbruk og annonsutforming brukast. Det er utarbeidd topp med og utan perler. Perlene kan leggjast inn som del av toppstolpe eller på andre felt i annonsa.